



Municipio de Huimanguillo, Gobierno del Estado de Tabasco  
 Estado Analítico del Ejercicio del Presupuesto de Egresos  
 Clasificación Funcional (Finalidad y Función)  
 Del 01 de enero al 31 de diciembre de 2022


(Cifras en Pesos)

Concepto	Egresos					Subejercicio 6 = (3 - 4)
	Aprobado	Ampliaciones/ Anulaciones	Modificado	Devengado	Pagado	
	1	2	3 = (1 + 2)	4	5	
<b>Gobierno</b>	778,827,764.13	-327,025,233.29	451,802,530.84	421,308,742.78	421,308,742.78	30,493,788.06
Legislación			0.00			0.00
Justicia			0.00			0.00
Coordinación de la Política de Gobierno	91,766,887.73	6,295,840.57	98,062,728.30	98,062,728.30	98,062,728.30	0.00
Relaciones Exteriores			0.00			0.00
Asuntos Financieros y Hacendarios	156,771,853.40	-105,827,721.73	50,944,131.67	25,483,095.03	25,483,095.03	25,461,036.64
Seguridad Nacional			0.00			0.00
Asuntos de Orden Público y de Seguridad Interior	155,773,750.00	11,377,584.62	167,151,334.62	167,038,007.41	167,038,007.41	113,327.21
Otros Servicios Generales	374,515,273.00	-238,870,936.75	135,644,336.25	130,724,912.04	130,724,912.04	4,919,424.21
<b>Desarrollo Social</b>	160,988,559.87	286,018,061.21	447,006,621.08	429,809,416.46	429,809,416.46	17,197,204.62
Protección Ambiental	15,329,963.00	35,545,184.17	50,875,147.17	50,875,147.17	50,875,147.17	0.00
Vivienda y Servicios a la Comunidad	58,553,652.87	221,151,339.07	279,704,991.94	262,794,092.94	262,794,092.94	16,910,899.00
Salud	0.00	2,449,546.67	2,449,546.67	2,355,733.26	2,355,733.26	93,813.41
Recreación, Cultura y Otras Manifestaciones Sociales	38,010,254.00	25,533,390.13	63,543,644.13	63,351,151.92	63,351,151.92	192,492.21
Educación	1,500,000.00	271,553.16	1,771,553.16	1,771,553.16	1,771,553.16	0.00
Protección Social	47,594,690.00	1,067,048.01	48,661,738.01	48,661,738.01	48,661,738.01	0.00
Otros Asuntos Sociales			0.00			0.00
<b>Desarrollo Económico</b>	27,405,585.00	64,033,071.49	91,438,656.49	89,474,965.77	89,474,965.77	1,963,690.72
Asuntos Económicos, Comerciales y Laborales en General	8,442,323.00	-1,897,866.63	6,544,456.37	6,544,456.37	6,544,456.37	0.00
Agropecuaria, Silvicultural, Pesca y Caza	10,296,352.00	17,499,425.74	27,795,777.74	27,795,777.74	27,795,777.74	0.00
Combustibles y Energía			0.00			0.00
Minería, Manufacturas y Construcción			0.00			0.00
Transporte	3,830,985.00	49,971,696.41	53,802,681.41	51,838,990.69	51,838,990.69	1,963,690.72
Comunicaciones			0.00			0.00
Turismo	2,000,000.00	-1,500,000.00	500,000.00	500,000.00	500,000.00	0.00
Ciencia, Tecnología e Innovación			0.00			0.00
Otras Industrias y Otros Asuntos Económicos	2,835,925.00	-40,184.03	2,795,740.97	2,795,740.97	2,795,740.97	0.00
<b>Otras no Clasificadas en Funciones Anteriores</b>	0.00	0.00	0.00	0.00	0.00	0.00
Transacciones de la Deuda Publica/ Costo Financiero de la Deuda			0.00			0.00
Transferencias, participaciones y Aportaciones entre diferentes Niveles y Ordenes de Gobierno			0.00			0.00
Saneamiento del sistema Financiero			0.00			0.00
Adeudos de Ejercicios Fiscales Anteriores			0.00			0.00
<b>TOTAL DE GASTO</b>	<b>967,221,909.00</b>	<b>23,025,899.41</b>	<b>990,247,808.41</b>	<b>940,593,125.01</b>	<b>940,593,125.01</b>	<b>49,654,683.40</b>

Bajo protesta de decir verdad declaramos que los Estados Financieros y sus notas son razonablemente correctos y son responsabilidad del emisor

  
 LIC. FELIPE NABOR CORDERO AVILA  
 DIRECTOR DE PROGRAMACIÓN

  
 LIC. MARI LUZ VELZAQUEZ JIMENES  
 SINDICO DE EGRESOS

  
 MTR. ABIGAIL BALCAZAR BRITO  
 DIRECTOR DE FINANZAS

00014